



L'impegno delle associazioni in ambito socio-assistenziale e scientifico |Anno 2017|

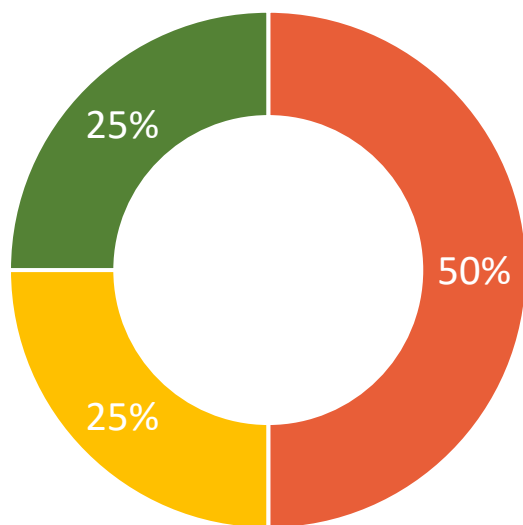


Agenda

- La dimensione delle Associazioni
- Attività svolte dai volontari
- Le principali fonti di finanziamento
- L'impiego delle risorse finanziarie
- Accoglienza ed ospitalità
- Ricerca Scientifica
- Formazione

La dimensione delle associazioni

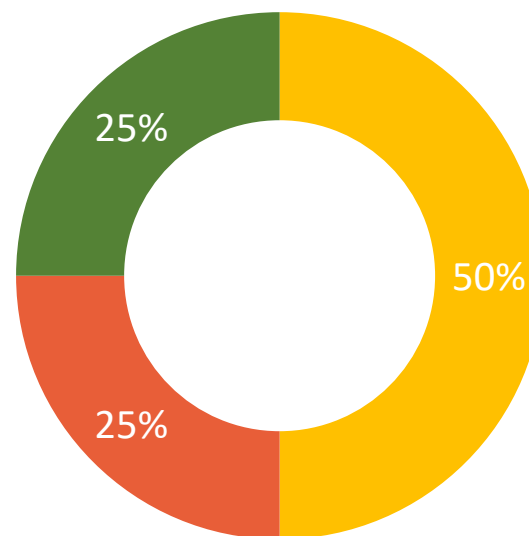
Dimensione delle Associazioni FIAGOP



- Piccole (da 1 a 200 associati)
- Medie (da 201 a 1000 associati)
- Grandi (oltre 1001 associati)

N. medio associati per associazione **882**

Volontari attivi 2017

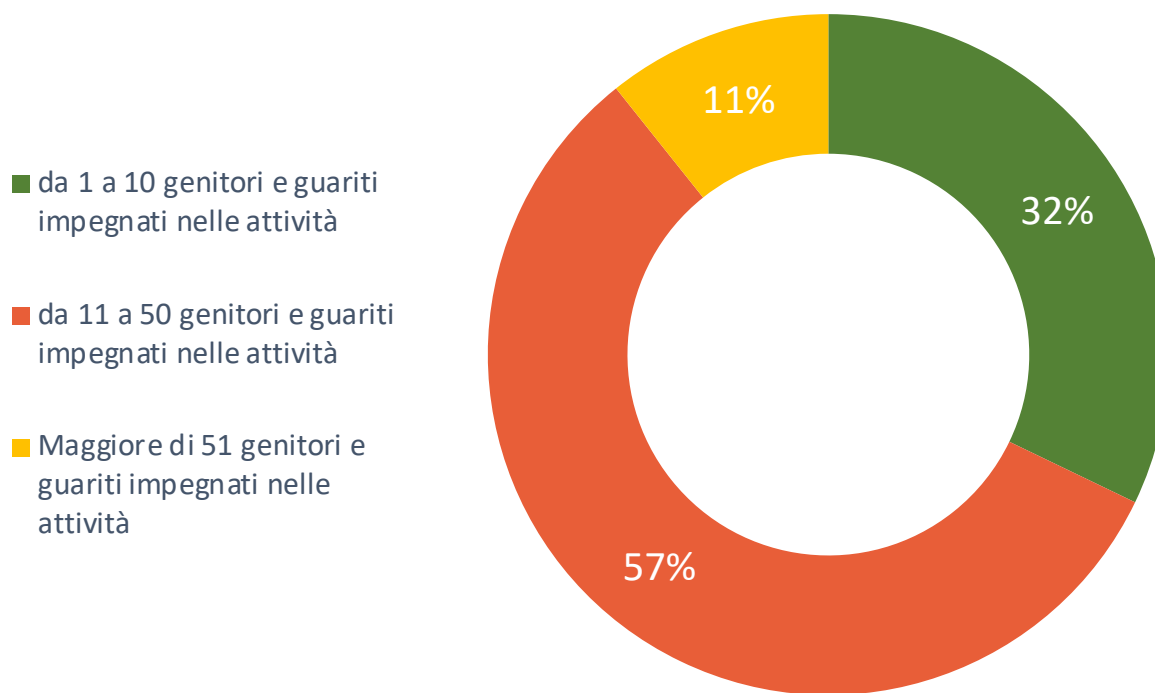


- da 1 a 50 volontari
- da 51 a 100 volontari
- Maggiore di 101 volontari

N. medio volontari per associazione **75**

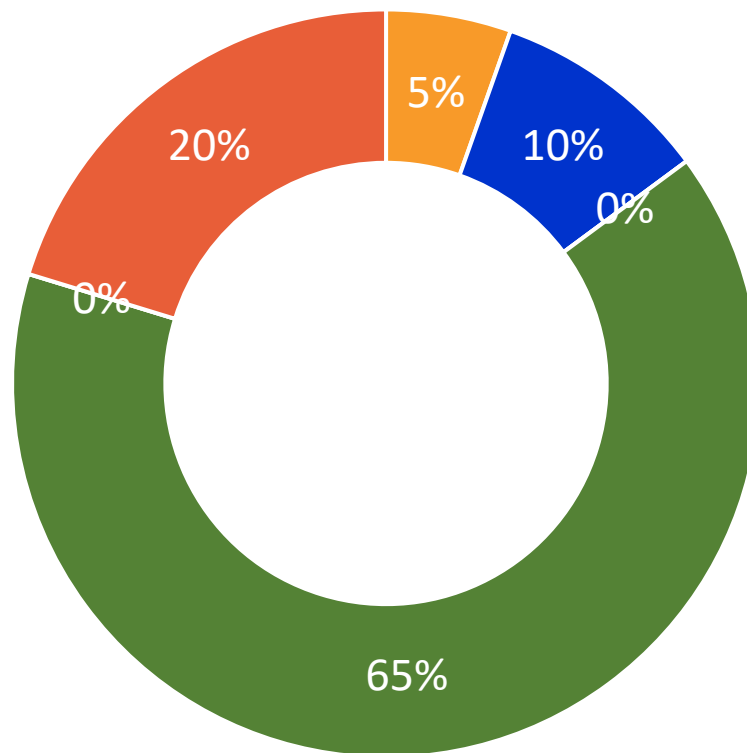
La dimensione delle associazioni

Genitori e guariti impiegati nell'attività 2017



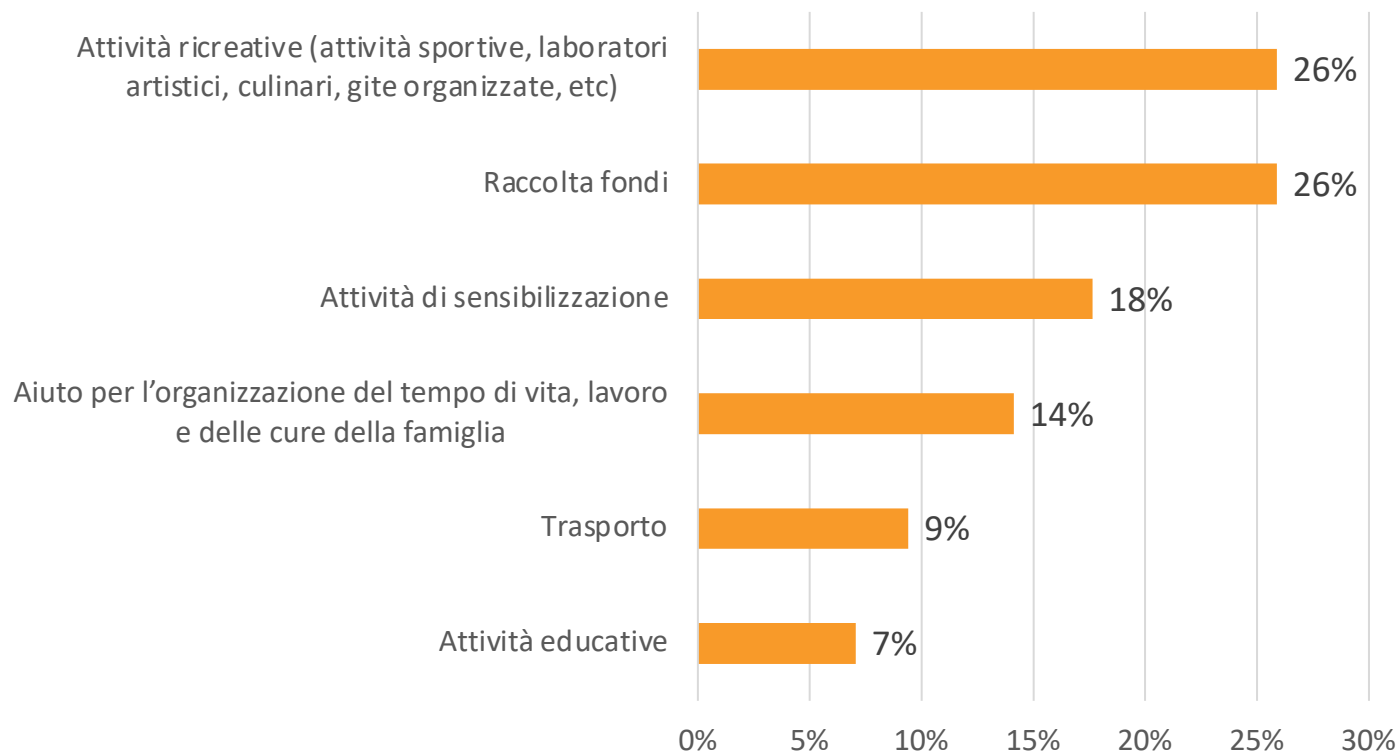
N. medio Genitori e guariti impiegati nell'attività per associazione **25**

Staff Dipendente - part time & full time



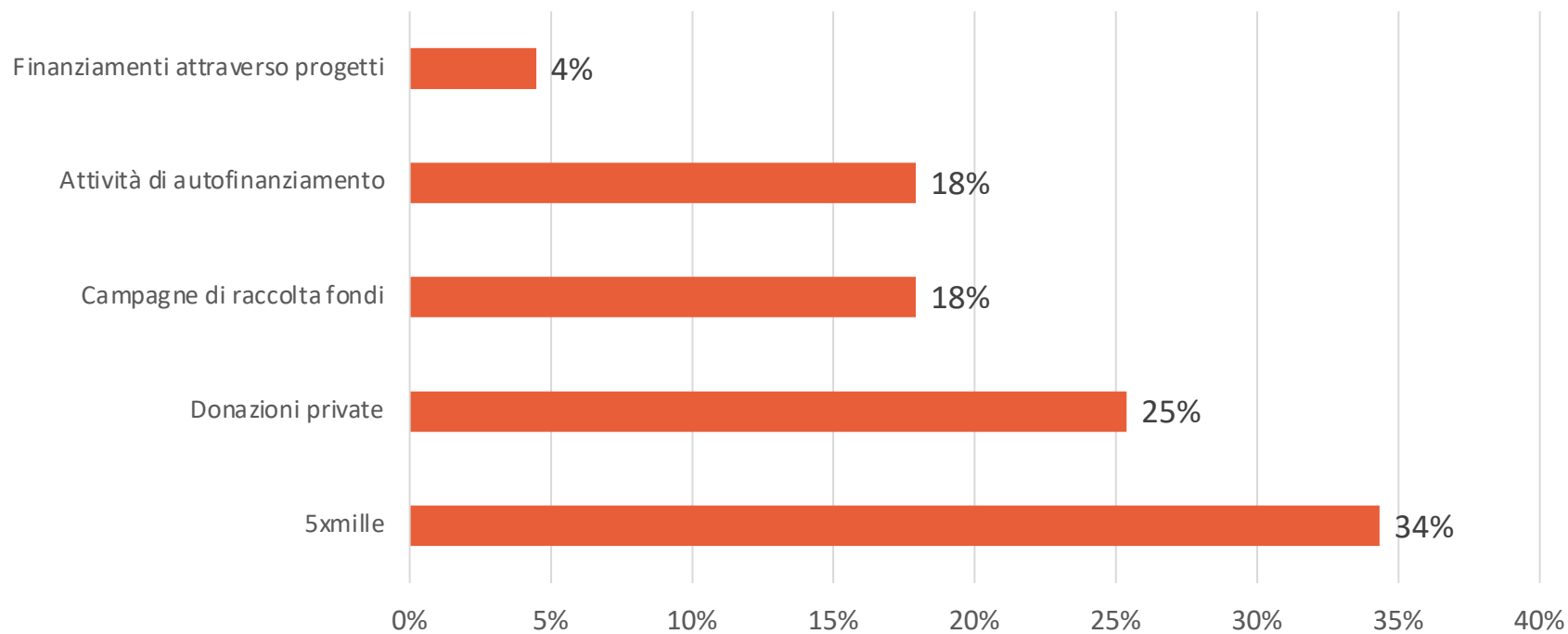
■ Medico ■ Psicologo ■ Infermiere ■ Amministrativo ■ Avvocato ■ Fundraiser

Attività svolte dai volontari 2017



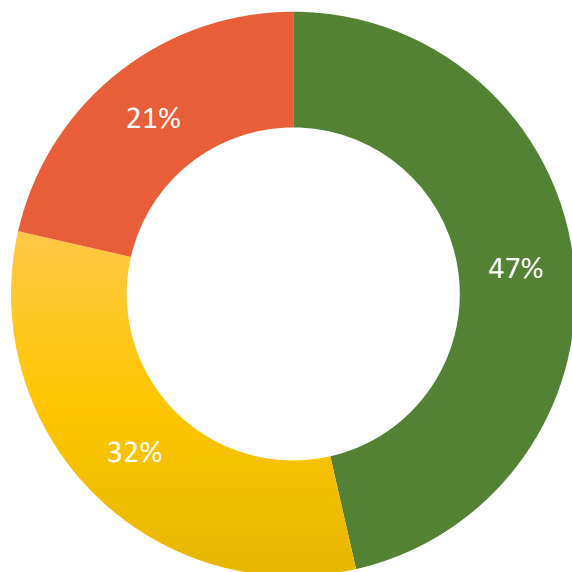
Le principali fonti di finanziamento

Le principali fonti di finanziamento nel 2017



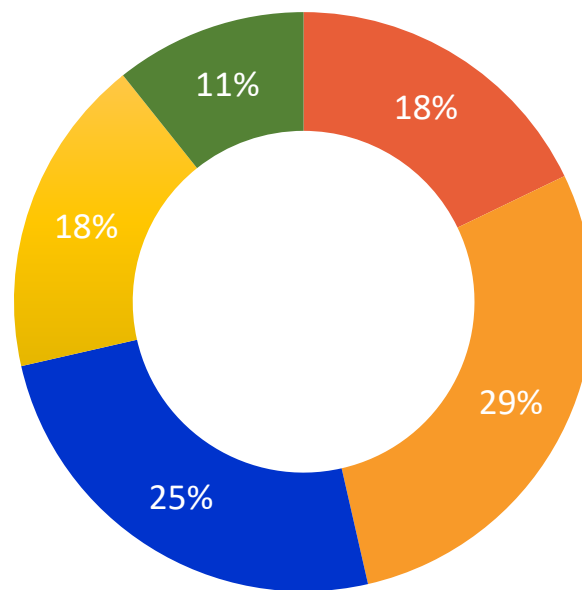
L'impiego delle risorse finanziarie

% del bilancio utilizzata per accoglienza e servizi nel 2017



- da 0% a 30%
- da 31% a 50%
- oltre 51%

% del bilancio utilizzata per la ricerca scientifica



- 0%
- da 11% a 30%
- da 31% a 50%
- da 1% a 10%
- oltre 51%

Accoglienza ed ospitalità

Numeri per associazione	2015	2017*	Δ %
Capacità ricettiva media	19 posti letto per struttura	23 posti letto per struttura	↑ 21%
Numero medio di famiglie accolte	40 famiglie accolte	46 famiglie accolte	↑ 15%
Numero medio di pernottamenti	2.724	4.012	↑ 47%
Numero totale di posti letto		112.340	
Numero totale di pernottamenti		646	

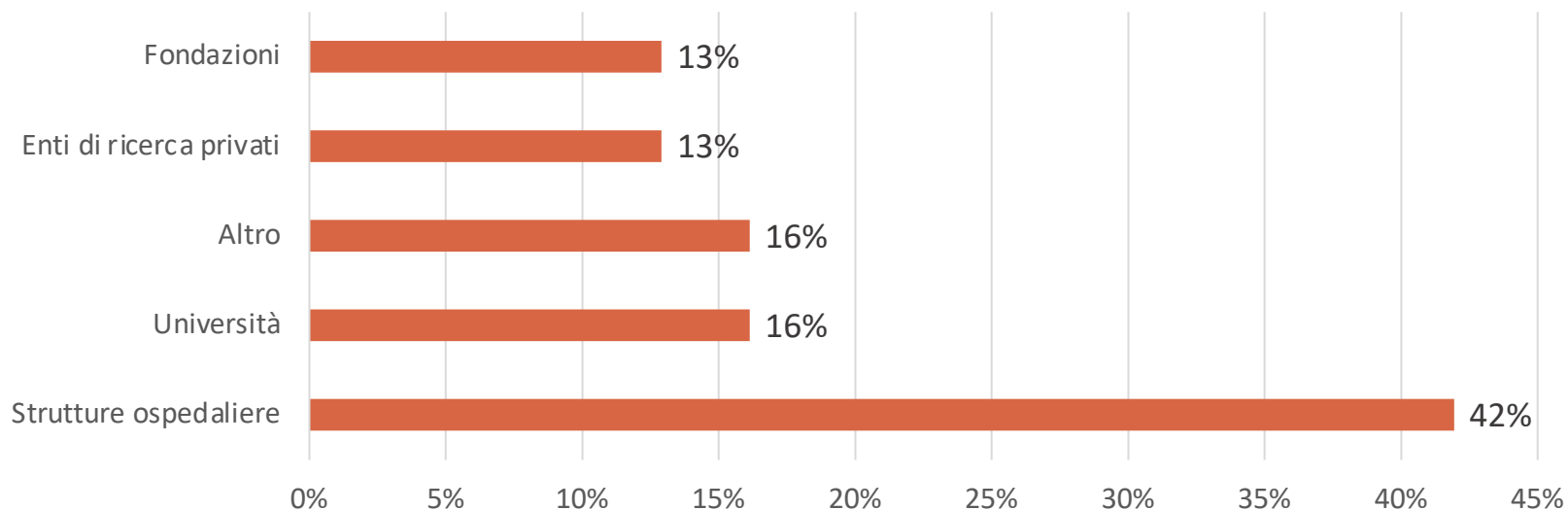
*I dati del 2017 sono relativi a 28 associazioni mentre quelli del 2015 sono delle 30 associazioni

Ricerca Scientifica

Progetti di ricerca scientifica svolti dalle Associazioni	2015	2017*	Δ %
Totale progetti di ricerca	64 progetti	74 progetti	14%
Costo complessivo	1.921.386	2.824.369	32%
Costo medio		134.493	

*I dati del 2017 sono relativi a 28 associazioni mentre quelli del 2015 sono delle 30 associazioni

Principali enti che hanno collaborato con le Associazioni per i progetti di ricerca scientifica

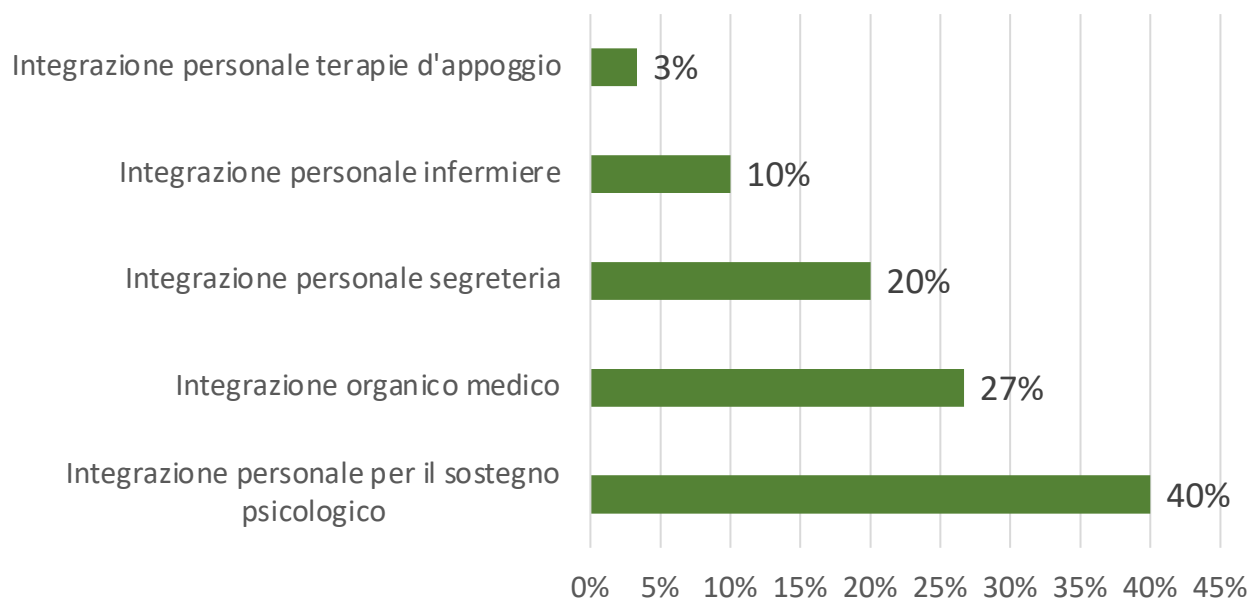


Attività di sostegno alle strutture ospedaliere

Azioni di sostegno alle attività di reparto in termini di supporto alle figure professionali nel 2017

Totale azioni	47
Costo complessivo	2.436.187

Ambiti in cui sono state svolte le attività di sostegno



Formazione

Formazione 2017	2017
Numero di convegni organizzati	13
Numero di partecipanti ai convegni	1870
Costo complessivo per l'organizzazione dei convegni	13.515
Associazioni che hanno organizzato corsi di formazione	16
Partecipanti ai corsi di formazione	706
Costo complessivo per i corsi di formazione	365.043

Grazie

